




Este listado fue confeccionado para el curso de **Diseño de circuitos Impresos**



## Herramientas que vamos a utilizar

Cant	Nombre del componente	Imagen de ref
1	Tester o Multimetro Digital	
1	Cautin o soldador electrónico 25W	
1	Soporte para cautin o soldador electrónico	
1	Rollo de estaño de 0.5mm	

1	Pinza o Alicate de corte para electrónica	
1	Otras pinzas para doblar componentes	
 <p data-bbox="831 919 1344 1012">Podes encontrar mas info en: <a href="https://tribumaker.com/">https://tribumaker.com/</a></p>		